



キャッシュレス対応パーキング

ご利用可能なお支払い方法

クレジットカード


利用方法は2WAY



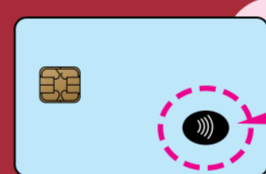
コンタクトレスが
ご利用いただけます



ICチップ
付き



点滅している
差込口に矢印方向
挿入してください。



マーク
付き

カードリーダー画面
にタッチしてください。



- 10000円以上のお支払いはカードをリーダーの差込口に挿入して暗証番号の入力が必要となります。



キャッシュレス対応パーキング

ご利用可能なお支払い方法



電子マネー


カードをタッチでお支払い



- PiTaPaのご利用はできません。
- 残高不足の場合は精算できません。現金等でお支払いください。



音になるまで画面にカードを
しっかりタッチしてください。






キャッシュレス対応パーキング

ご利用可能なお支払い方法



QRコード決済 スマホで簡単!



・「QRコード」は株式会社デンソーウェーブの登録商標です
・利用可能会社はスマホ画面でご確認ください

Step1



決済アプリまたはカメラアプリで下のQRコードをスキャンして、駐車番号選択画面に移行します。

Step2



車室番号を選択し「料金確認」ボタンをタップしてください。

Step3



決済方法を選択し「支払」ボタンを押すと、決済アプリに遷移して決済を行います。

クレジットカードを使用する場合、ユーザー登録が必要です。

完了



ロック装置が解除してから出庫してください。領収書はダウンロードできます。

